




# Selbstmontage Glasvordach



1

Siebhuelsen und Gewindestangen schneiden



2

Löcher bohren und gleichzeitig absaugen




3

2 Komponentenkleber mischen



4

Einspritzen 2k Mörtel




5

Gewindestangen ins Bohrloch drehen

6

Wand-Stange-Halter anschrauben





7  
Aufschrauben der Wandteller



8  
Halter für oben und unten



9  
Halteset aus Edelstahl



10  
Einschrauben des Glas-Stange-Halters

11  
Glas ist zur Montage vorbereitet







12

Glassauger erleichtern das arbeiten



13

Glas positionieren

14

Festschrauben des Glashalters





15

Festdrehen mit Maulschlüssel

16

Glas am unteren Halter fixieren



17

Anheben des Glases auf die richtige Position



18

Zugstab mit rechts-links Gewinde





19

Zugstangen eindrehen



20

Zugstange einsetzen



21

Befestigung Zugstrebe am Glashalter



22

Höhenausgleich mit Wasserwaage

23

Vordach reinigen

